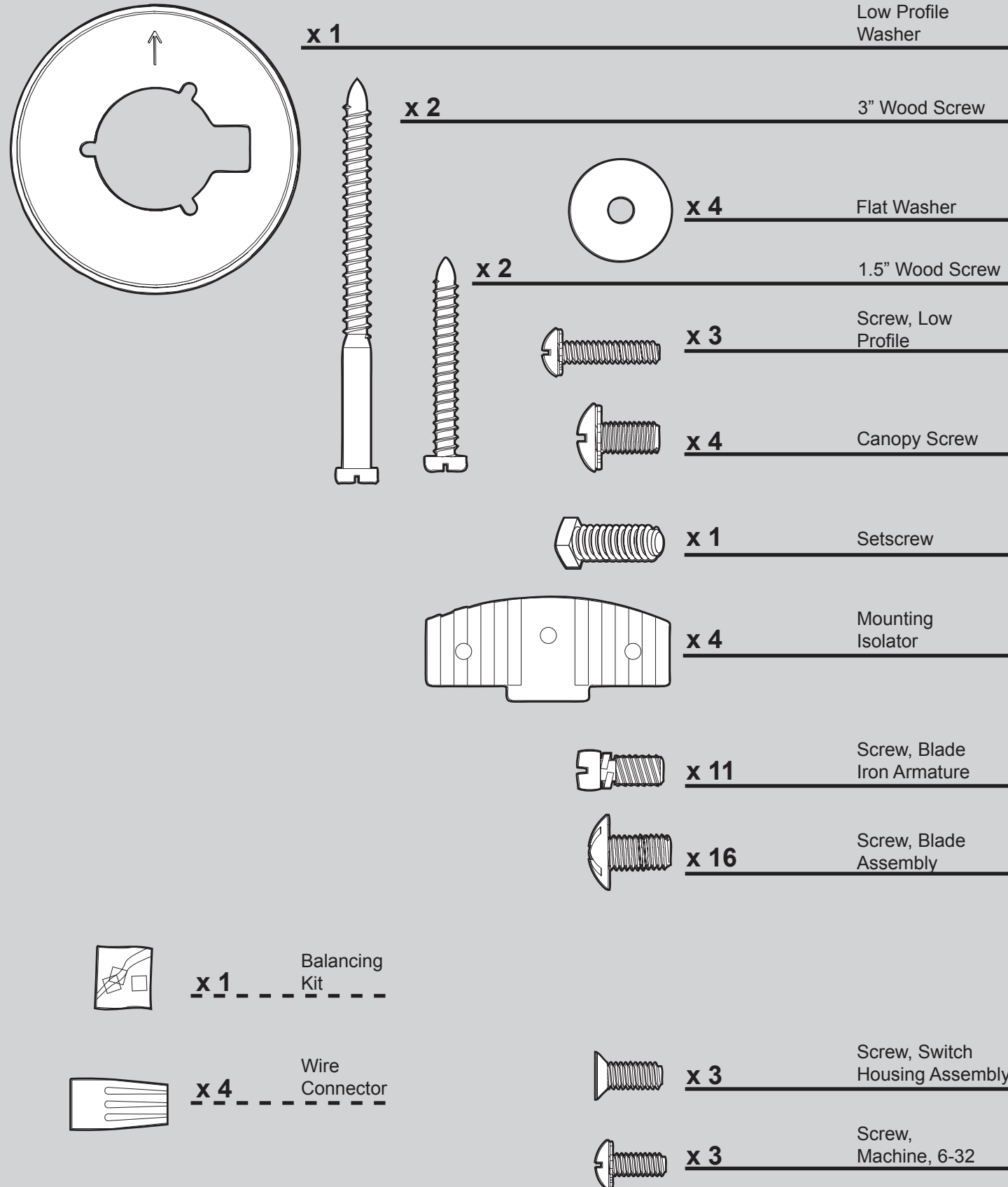


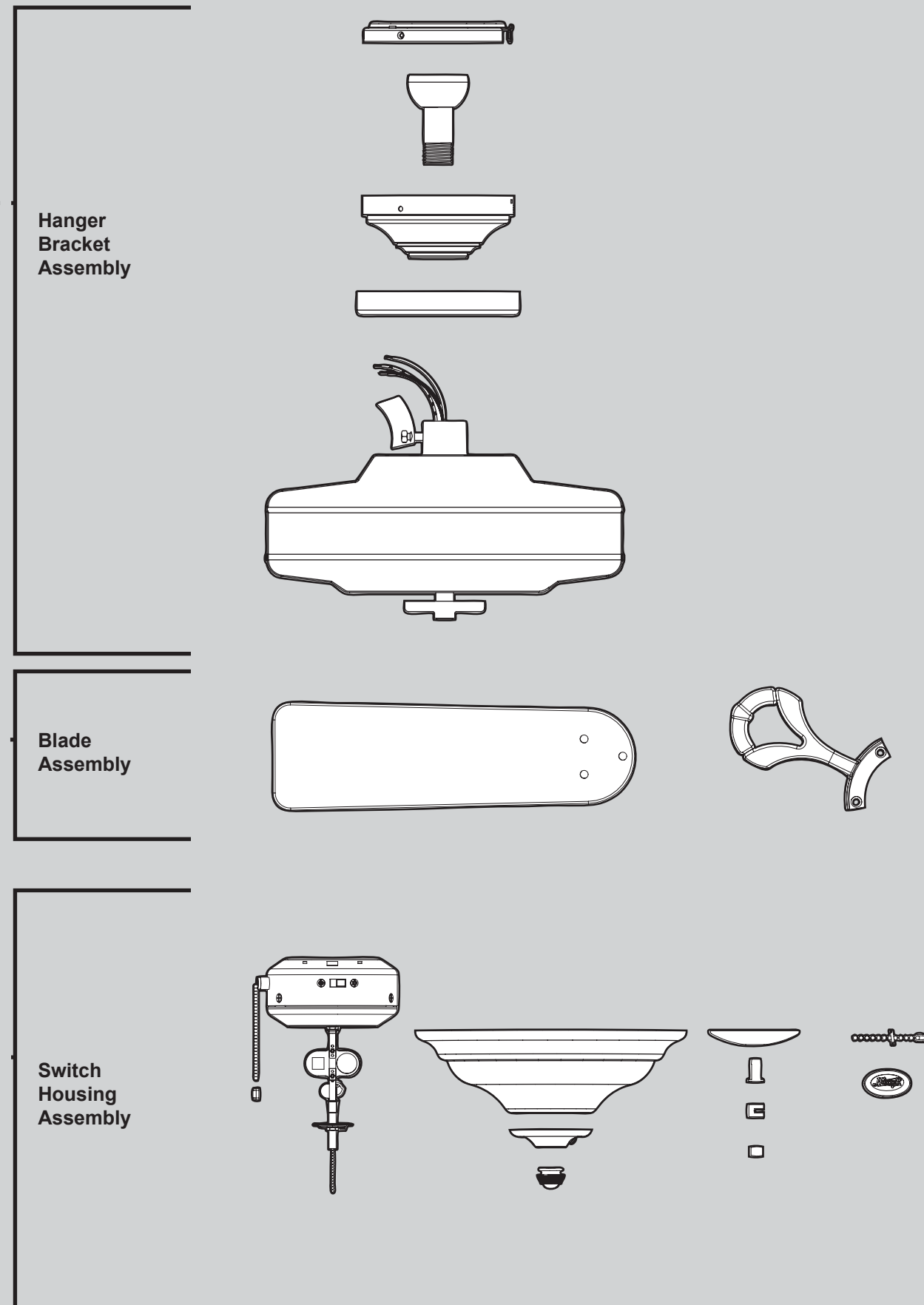
Hardware

(Drawn to Scale)



Fan Parts

(Not Drawn to Scale)




PARTS GUIDE



SINCE 1886



Using this Parts Guide, make sure all parts are included in the box. If parts are missing, DO NOT RETURN



THIS ITEM TO THE STORE, call 888-830-1326 for assistance.

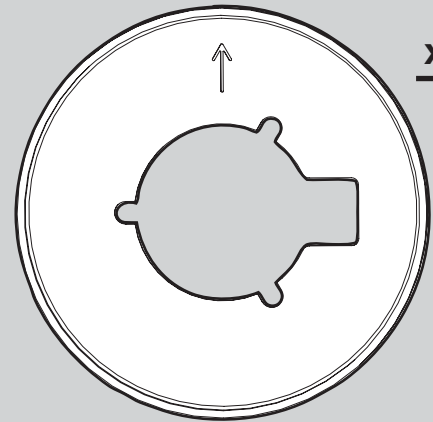
THIS PARTS GUIDE IS FOR REFERENCE ONLY.

REFER TO THE INSTALLATION MANUAL FOR FULL ASSEMBLY INSTRUCTIONS.


Parts List	Model #	20479	20580	20581	20582
	Asm. Dwg. #	94224-01	94224-02	94224-03	94224-04
	Finish	Textured White	Antique Brass	Brushed Nickel	New Bronze
Item Name	Qty	Part #	Part #	Part #	Part #
* Hanging System Kit	1	96759-16	96759-05	96759-09	96759-30
Ceiling Plate					
Canopy					
Canopy Trim Ring					
Hanger Ball / Downrod Assembly					
Setscrew					
Low Profile Washer					
Canopy Screw					
Wood Screw					
Flat Washer					
Mounting Isolator					
* Screw, Low Profile					
Switch/Housing Assembly	1	98840-16	98840-05	98840-09	98840-30
Light Kit Assembly	1	96942-02	96942-02	96942-02	96942-02
Blade Iron Set	1	94337-09	94337-09	94337-09	94337-09
Blade Set	1	74048-69	75006-53	75006-54	75006-55
Screw, Blade Iron Armature	11	63755-05	63755-05	63755-05	63755-05
Hardware Kit	1	94224-00-860	94224-00-861	94224-00-862	94224-00-863
Blade Assembly Screw					
Screw, Machine, 6-32					
Wire Connector					
Screw, Switch Housing Assembly					
Balancing Kit	1	07570-01	07570-01	07570-01	07570-01
Pull Chain Pendant	2	74393-08	74393-08	74393-08	74393-08
Pull Chain	1	63756-18	63756-18	63756-18	63756-18
Pull Chain	2	63756-26	63756-26	63756-26	63756-26
Dummy Terminal, Male	1	08198-01	08198-01	08198-01	08198-01
Dummy Terminal, Female	1	08200-01	08200-01	08200-01	08200-01
Cap, Switch Housing	1	73853-01	73853-01	73853-01	73853-01
Button Plug	1	73854-01	73854-01	73854-01	73854-01
Bottom Cap	1	74759-02	74759-02	74759-02	74759-02
Finial	1	74758-01	74758-01	74758-01	74758-01
Globe/Shade	1	94230-01	94230-04	94230-03	94230-01

Materiales


(no dibujados a escala)




x 1




x 2



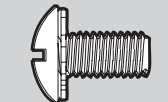
x 4



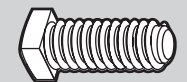
x 2



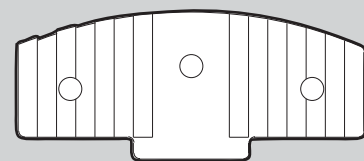
x 3



x 4



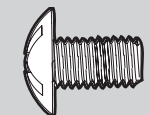
x 1



x 4



x 9



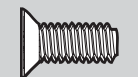
x 16



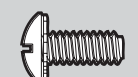
x 1



x 4



x 3



x 3

Roseta de perfil bajo

3" Tornillo, de madera

Arandela, plana

1.5" Tornillo, de madera

Tornillo, de roseta de perfil bajo

Tornillo, de campana

Tornillo prisionero

Aislador de montaje

Tornillo, de armadura de soporte de paleta

Tornillo, de conjunto de paleta

Kit de equilibrado

Empalme plástico

Tornillo, del conjunto de la caja del interruptor

Tornillo, mecánico, 6-32

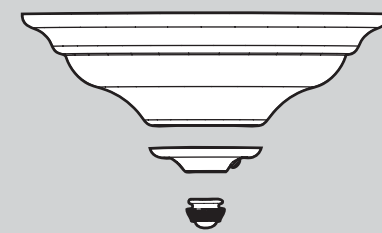
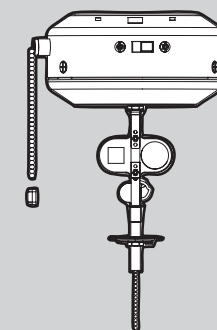
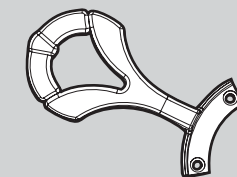
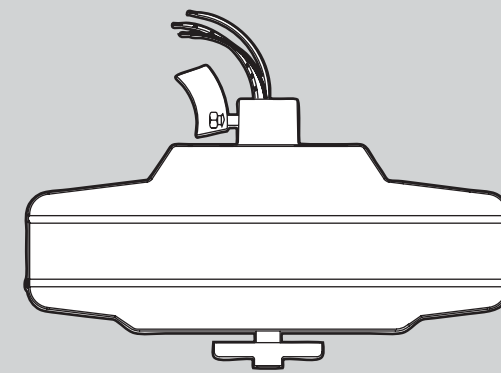
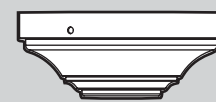
Piezas del ventilador

(no dibujadas a escala)

Conjunto del soporte de suspensión

de conjunto de paleta

Conjunto del interruptor/ alojamiento

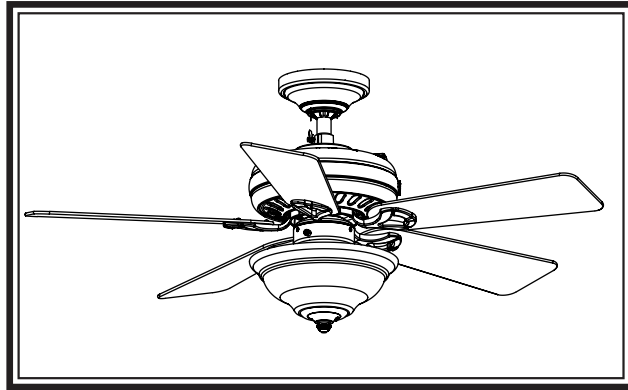


PARADA

Consulte esta Guía de partes para asegurarse de que todas las partes estén incluidas en la caja.

Si falta alguna parte, NO DEVUELVA ESTE PRODUCTO A LA TIENDA. Solicite ayuda al 888-830-1326. ESTA GUÍA DE PARTES SOLAMENTE ES REFERENCIAL. CONSULTE LAS INSTRUCCIONES COMPLETAS DE ENSAMBLAJE EN EL MANUAL DE INSTALACIÓN

GUÍA DE PIEZAS



Lista de piezas

Nombre del ítem	Cantidad	No. del modelo					
		20479	20580	20581	20582		
		No. del modelo		20479	20580	20581	20582
		No. del dibujo de ensamblaje		94224-01	94224-02	94224-03	94224-04
		Acabado		Blanco Texturo	Latón Antiguo	Níquel Pulido	Bronce Nuevo
Nombre del ítem	Cantidad	No. de la pieza	No. de la pieza	No. de la pieza	No. de la pieza		
* Kit del sistema de suspensión	1	96759-16	96759-05	96759-09	96759-30		
Placa de techo							
Campana							
Anillo de la moldura de campana							
Bola de suspensión / Conjunto de varilla							
Tornillo prisionero							
Roseta de perfil bajo							
Tornillo, de campana							
Tornillo, de madera							
Arandela, plana							
Aislador de montaje							
* Tornillo, de roseta de perfil bajo							
Conjunto del interruptor/alojamiento	1	98840-16	98840-05	98840-09	98840-30		
Conjunto del kit de luz	1	96942-02	96942-02	96942-02	96942-02		
Juego de soporte de paletas	1	94337-09	94337-09	94337-09	94337-09		
Juego de paletas	1	74048-69	75006-53	75006-54	75006-55		
Tornillo, de armadura de soporte de paleta	11	63755-05	63755-05	63755-05	63755-05		
Kit de materiales	1	94224-00-860	94224-00-861	94224-00-862	94224-00-863		
Tornillo, de conjunto de paleta							
Tornillo, mecánico, 6-32							
Empalme plástico							
Tornillo, del conjunto de la caja del interruptor							
Kit de equilibrado	1	07570-01	07570-01	07570-01	07570-01		
Pendiente del tirador de cadena	2	74393-08	74393-08	74393-08	74393-08		
Tirador de cadena	1	63756-18	63756-18	63756-18	63756-18		
Tirador de cadena	2	63756-26	63756-26	63756-26	63756-26		
Terminal simulado, macho	1	08198-01	08198-01	08198-01	08198-01		
Terminal simulado, hembra	1	08200-01	08200-01	08200-01	08200-01		
Tapa, Caja del interruptor	1	73853-01	73853-01	73853-01	73853-01		
Botón taponador	1	73854-01	73854-01	73854-01	73854-01		
Tope inferior	1	74759-02	74759-02	74759-02	74759-02		
Cubierta ornamental	1	74758-01	74758-01	74758-01	74758-01		
Globo / Pantalla	1	94230-01	94230-04	94230-03	94230-01		