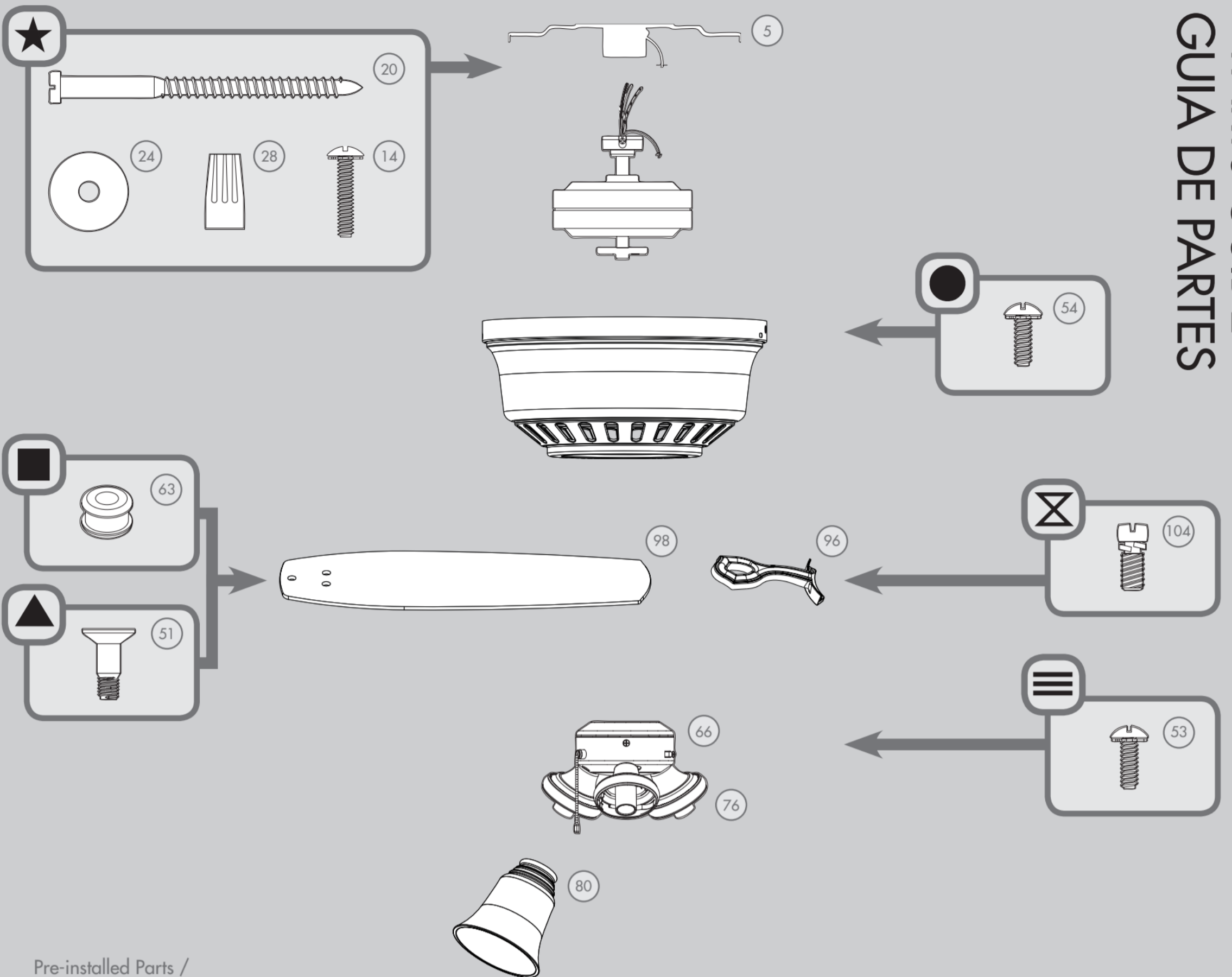
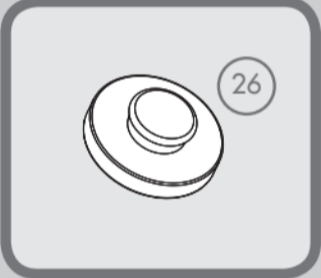




# PARTS GUIDE GUIA DE PARTES



### Pre-installed Parts / Partes preinstaladas



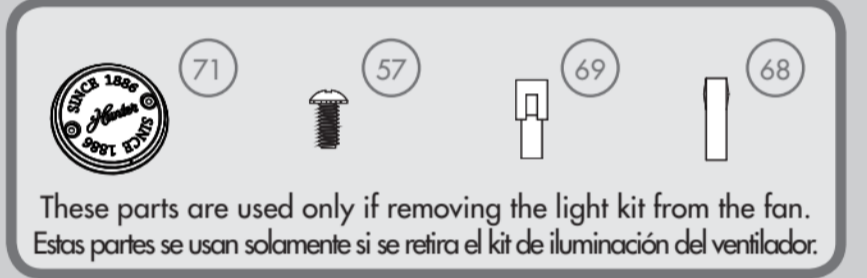
# # in Parts List  
# en Lista de partes

○ Spare Parts Bag  
Bolsa de partes de repuesto

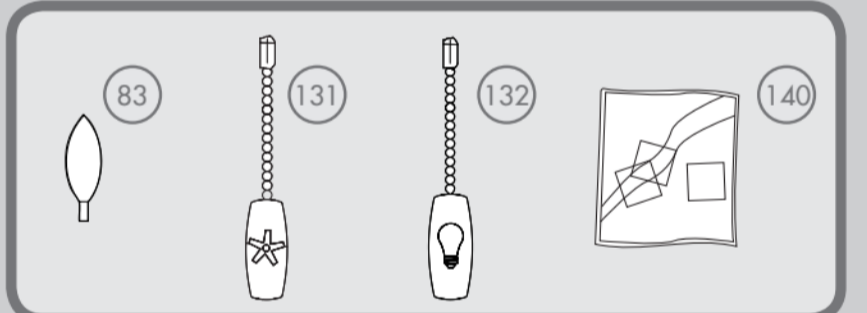
**Hardware drawn to scale**  
For your convenience, you may receive extra fasteners.

**Materiales dibujado a escala**  
Para su comodidad, es posible que reciba sujetadores extra.

### Optional Accessories / Accesorios opcionales



### Included Accessories / Accesorios incluidos



Parts List		MODEL #	53326	53327	53328	Lista de piezas
		MODELO #	53326	53327	53328	
Weight ±2 lbs		DRAWING #	K5389-01	K5389-02	K5389-03	Nombre del Item
		ESQUEMA #	K5389-01	K5389-02	K5389-03	
Peso ±2 lb		Weight ±2 lbs	18.3 lbs (8.3 kg)	18.3 lbs (8.3 kg)	18.3 lbs (8.3 kg)	Nombre del Item
		Peso ±2 lb	18.3 lbs (8.3 kg)	18.3 lbs (8.3 kg)	18.3 lbs (8.3 kg)	
#		FINISH	Snow White	New Bronze	Brushed Nickel	Nombre del Item
		FINISH	Blanco nieve	Bronce nuevo	Níquel cepillado	
#	Item Name	Qty. / Cant.	Part# / No. de la pieza	Part# / No. de la pieza	Part# / No. de la pieza	Nombre del Item
1	Hanging System Kit	1	K0249-02	K0249-02	K0249-02	Kit del sistema de suspensión
5	Ceiling Bracket	1				Soporte de techo
14	Locking Screw	2				Tornillo de fijación
20	Wood Screw 3"	2				Tornillo para madera de 3"
24	Flat Washer	2				Arandela plana
26	Mounting Isolator	4				Aislador de montaje
28	Wire Connector	4				Conector de cable
50	Hardware Kit	1	K5389-00-860	K5389-00-861	K5389-00-862	Kit de materiales
51	Blade Assembly Screw	16				Tornillo de montaje de paleta
53	Machine Screw 6-32	6				Tornillo mecánico 6-32
54	Motor Housing Screw	4				Tornillo de la carcasa del motor
57	Switch Housing Cap Screw	2				Tornillo de tapa de la caja del interruptor
63	Blade Grommet	16				Arandela de la paleta
66	Switch Housing Assembly	1	K0375-01	K0375-01	K0375-01	Montaje de la caja de interruptor
68	Dummy Terminal, Male	1	08198-01	08198-01	08198-01	Terminal simulado, macho
69	Dummy Terminal, Female	1	08200-01	08200-01	08200-01	Terminal simulado, hembra
71	Switch Housing Cap	1	K0538-01	K0538-01	K0538-01	Tapa de la caja del interruptor
76	Light Kit Assembly	1	K0133-02	K0133-02	K0133-02	Adaptador de kit de luz
79	Wire Harness (not shown)	1	K0089-01	K0089-01	K0089-01	Mazo de alambres (no se muestra)
80	Globe/Shade	3	K0446-01-142	K0446-01-216	K0446-01-045	Pantalla
83	Candelabra Bulb	3	77646-08	77646-08	77646-08	Bombilla tipo candelabro
96	Blade Iron Set	1	K3700-05	K3700-05	K3700-05	Juego de soporte de paletas
98	Blade Set	1	K3927-25-001	K3927-25-005	K3927-25-005	Juego de paletas
104	Blade Iron Armature Screw	11	K0064-01	K0064-01	K0064-01	Tornillo de montaje de soporte de paleta
131	Fan Pull Chain Pendant	1	K4541-03	K4541-03	K4541-03	Pendiente del tirador de cadena del ventilador
132	Light Pull Chain Pendant	1	K4542-03	K4542-03	K4542-03	Pendiente del tirador de cadena de luz
140	Balancing Kit	1	K0118-01	K0118-01	K0118-01	Kit de equilibrado